







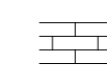


O5093 MOLENBEEK  
 (VHAG: 5986)  
 DENDERLEEuw

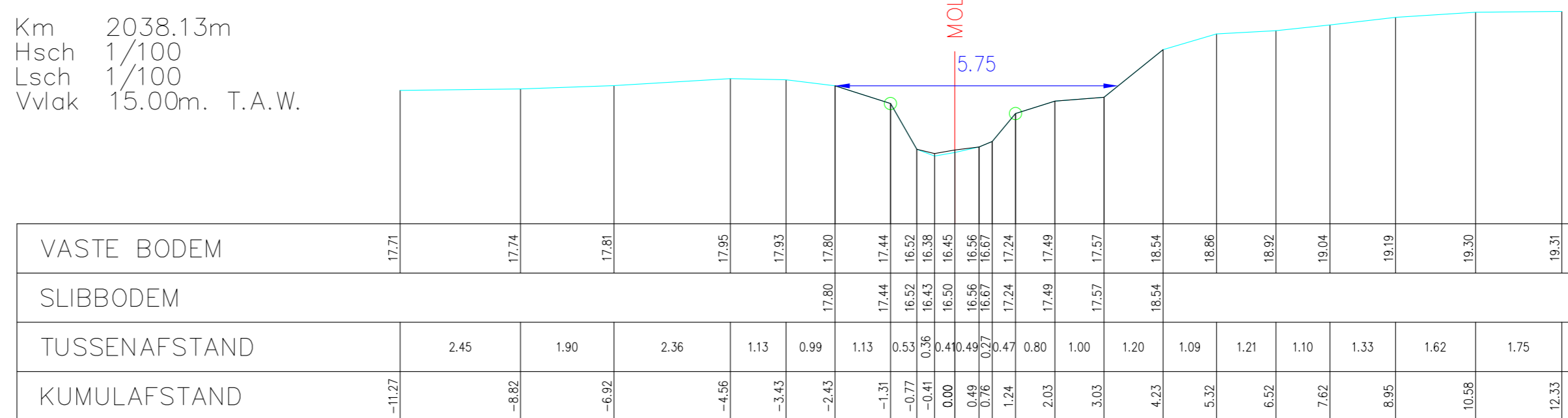
Dwarsprofiel\_158

DWARSPROFIELPLAN

LEGENDE

-  vaste bodem
-  slibbodem
-  0.00 kruinbreedte (m)
-  as dwarsprofiel
-  Kruising afsluiting
-  Kruising wegrand
-  Kruising gebouw
-  Beton
-  Metselwerk

DP 158  
 Km 2038.13m  
 Hsch 1/100  
 Lsch 1/100  
 Vvlak 15.00m. T.A.W.



Aangeduide kruinbreedtes zijn indicatief.

Opgemeten in: 2006

Opgemeten volgens bestek: WAT/L 2005 S 0016 X