






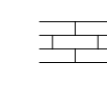


O5093 MOLENBEEK
 (VHAG: 5986)
 DENDERLEEuw

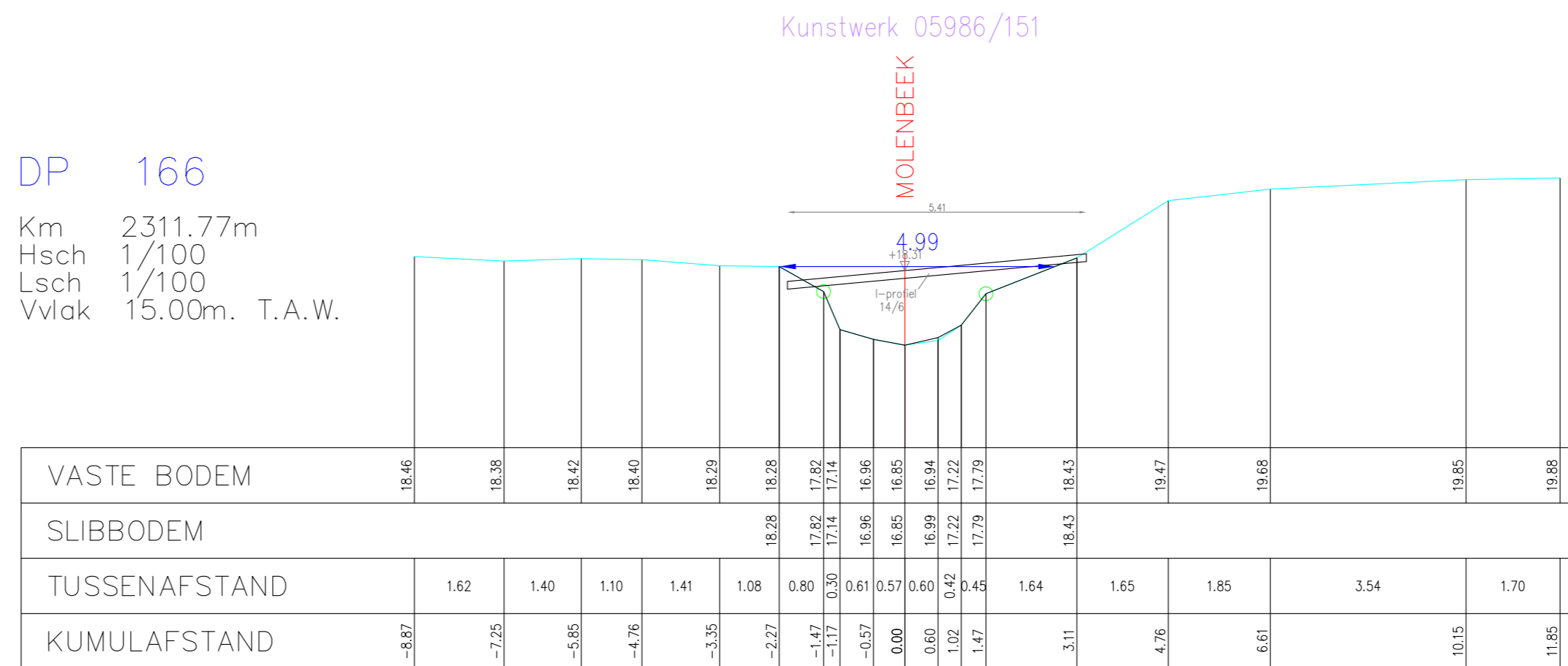
Dwarsprofiel_166

DWARSPROFIELPLAN

LEGENDE

-  vaste bodem
-  slibbodem
-  0.00 kruinbreedte (m)
- as dwarsprofiel
-  Kruising afsluiting
-  Kruising wegrand
-  Kruising gebouw
-  Beton
-  Metselwerk

DP 166
 Km 2311.77m
 Hsch 1/100
 Lsch 1/100
 Vvlak 15.00m. T.A.W.



Aangeduide kruinbreedtes zijn indicatief.

Opgemeten in: 2006
Opgemeten volgens bestek: WAT/L 2005 S 0016 X