






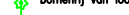

















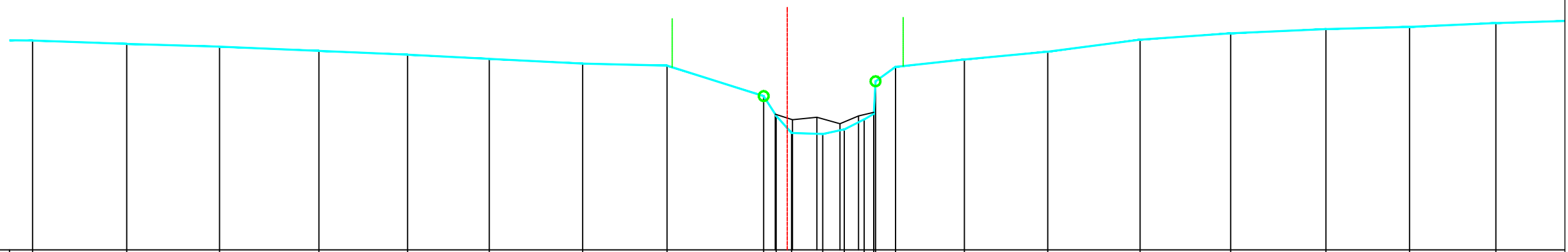


Legende

-  vaste bodem
-  kunstwerk
-  slibbodem
-  as dwarsprofiel
-  begin begroeiing
-  haag
-  boerand
-  bomenrij van loofbomen
-  bomenrij van naaldbomen
-  bomenrij van fruitbomen
-  duiker as
-  beton
-  metselwerk
-  gebouw
-  bergplaats
-  koalmuur
-  afsluiting algemeen
-  afsluiting beton + gladde draad
-  afsluiting beton + prikkeldraad
-  afsluiting hout + gladde draad
-  afsluiting hout + prikkeldraad
-  afsluiting betonpalen en -platen
-  muurtje metselwerk
-  hout
-  metaal



PEIL VASTE BODEM	50.32	50.25	50.19	50.11	50.03	49.94	49.84	49.80	49.17	48.77	48.41	48.39	48.48	48.69	49.48	49.78	49.93	50.09	50.34	50.47	50.55	50.60	50.68	
TUSSENAFSTAND VASTE BODEM		1.94	1.92	2.05	1.83	1.69	1.93	1.74	1.99	0.26	0.32	0.64	0.44	0.41	0.20	0.41	1.42	1.72	1.90	1.87	1.97	1.73	1.78	2.03
SAMENGESTELDE AFSTAND VASTE BODEM	4.64	6.58	8.50	10.55	12.38	14.07	15.99	17.73	19.73	19.99	20.30	20.95	21.39	21.80	22.00	22.04	22.45	23.87	25.59	27.50	29.36	31.33	33.06	34.84
PEIL SLIBBODEM									48.80	48.68	48.74	48.60	48.76	48.84										
TUSSENAFSTAND SLIBBODEM				19.97					0.35	0.50	0.48	0.38	0.32											
SAMENGESTELDE AFSTAND SLIBBODEM									19.97	20.32	20.83	21.30	21.62	22.00										